

# РАБОТА С ЗАЯВКАМИ

При возникновении проблем обращайтесь в службу  
технической поддержки [rnd-support@sk.ru](mailto:rnd-support@sk.ru)

## БЛОК 1. ЗАКАЗЧИКИ

Создание заявки.....	2
Выбор способа оплаты.....	3
Заполнение заявки.....	4
Просмотр опубликованной заявки.....	6
Редактирование заявки.....	7
Просмотр КП и выбор Исполнителя.....	8
Контракция.....	9

## БЛОК 2. ИСПОЛНИТЕЛИ

Поиск заявок .....	11
Отклик на заявку и редактирование...	12
Контракция.....	13

<u>Основные советы и рекомендации.....</u>	14
--------------------------------------------	----



# БЛОК 1. ЗАКАЗЧИКИ

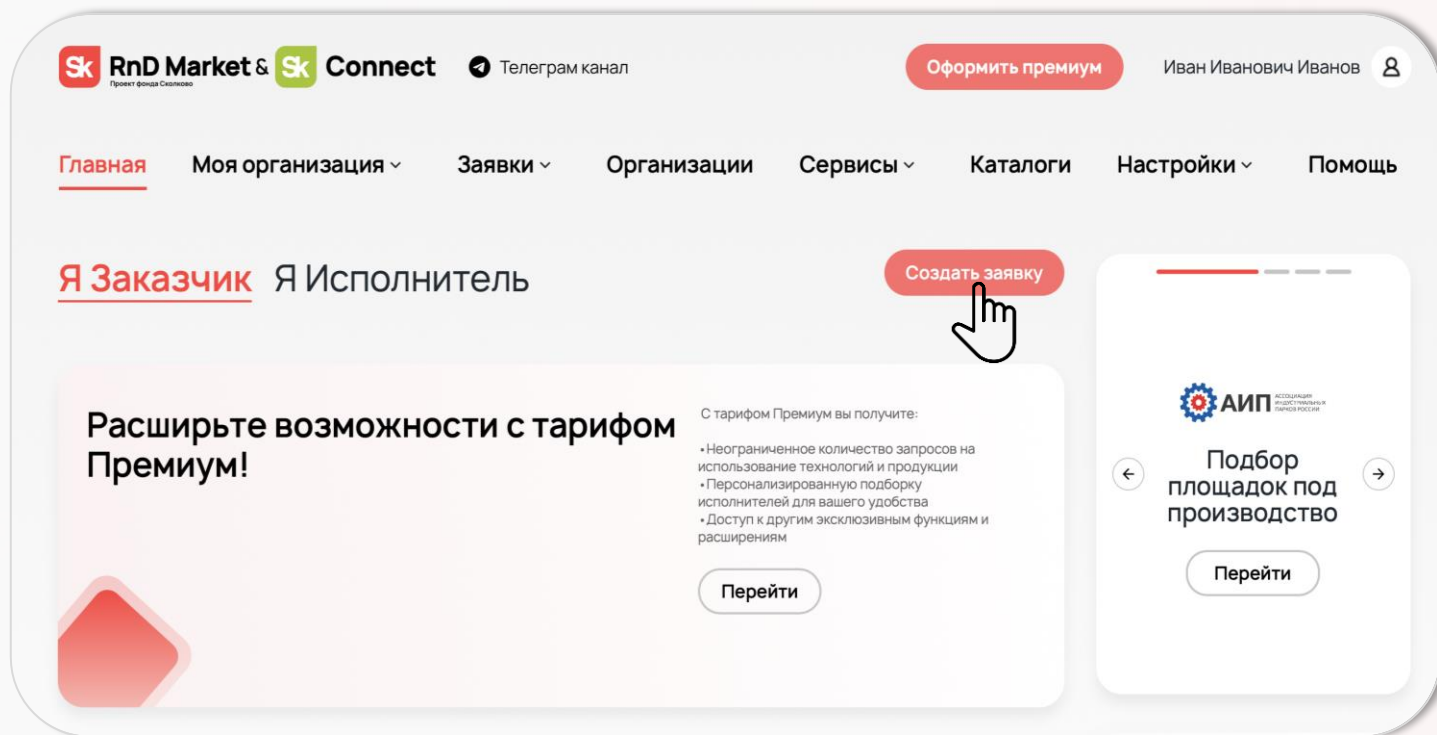
## Создание заявки

1

Перейдите на главную  
страницу платформы  
**Sk RnD Market**  
и авторизуйтесь

2

Далее на главной  
странице нажмите  
на кнопку «Создать  
заявку»





# Выбор способа оплаты

3

После необходимо выбрать **способ оплаты** и нажать «Продолжить»

Заказчик и Исполнитель по заявке в зависимости от способа оплаты

## 1. За собственные средства

**Заказчик:** любая компания

**Исполнитель:** любая компания, имеющая соответствующие компетенции

## 2. Микрогрант

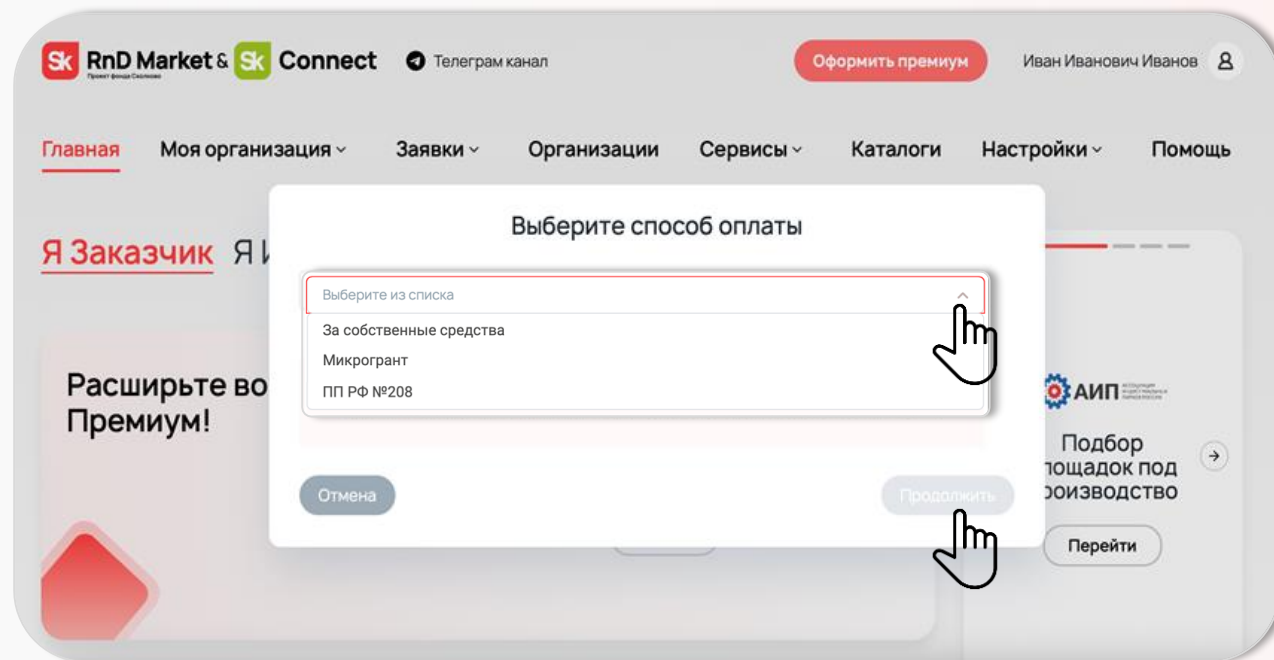
**Заказчик:** участник Сколково

**Исполнитель:** только аккредитованные ЦКП

## 3. ПП РФ №208

**Заказчик:** любая компания

**Исполнитель:** компания, прошедшая квалификацию через ГИСП





## Заполнение заявки

4

Далее откроется форма для заполнения Заявки

В форме **требуется** заполнить:

- ✓ **Название** заявки;
- ✓ **Описание** задачи;
- ✓ **Требование** к исполнителям (по желанию)

\* Обратите внимание на ограничения по символам

The screenshot shows the 'Новая заявка' (New Request) page on the RnD Market & Sk Connect website. The header includes the site logo, navigation links (Главная, Моя организация, Заявки, Организации, Сервисы, Каталоги), and a Telegram channel link. A red button 'Оформить премию' is in the top right. The main heading is 'Новая заявка', with a link 'Помощь в заполнении заявки'. A breadcrumb trail reads: 'Создание заявки > Выбор исполнителя > Согласование документов > Сделка заключена'. The form consists of three sections: 1. 'Название заявки\*' with a text input 'Введите название заявки' and a character count '0/250'. 2. 'Описание задачи\*' with a text input 'Подробно опишите задачу' and a character count '0/1750'. 3. 'Требования к исполнителям' with a text input 'Укажите требования к исполнителям' and a character count '0/2000'.

# Заполнение заявки

**5** Далее необходимо указать:

- ✓ Тип бюджета
- ✓ Бюджет
- ✓ Срок подачи КП \*
- ✓ Срок исполнения (в днях)
- ✓ Категорию услуг;
- ✓ Отрасль
- ✓ Направления

**6** Прикрепить все файлы, связанные с Заявкой с помощью кнопки «Обзор»

**7** По желанию выбрать доп. функции (анонимность/выход на международный рынок)

**8** Нажать на кнопку «Опубликовать заявку» и ожидать отклик Исполнителей!

\* **Внимание:** минимальный срок подачи КП по микрогрантам – 14 календ. дн., а за собственные средства – 5 календ. дн.

**Важно** следить за сроком подачи КП по заявке и продлевать его, если заявка еще актуальна!

Тип бюджета\*

Выберите из списка

Бюджет\*

Введите сумму

Срок подачи КП\*

📅

Минимальный срок подачи КП - 5 календарных дней

Срок исполнения (дней)\*

Количество дней

Категории услуг\*

Выберите из списка

Отрасли\*

Выберите из списка

Направления\*

Выберите из списка

Прикрепить файлы\*

Обзор

👉

☐

Опубликовать заявку анонимно

Исполнители не увидят название организации

☐

Интересует поиск технологии/разработки на международном рынке

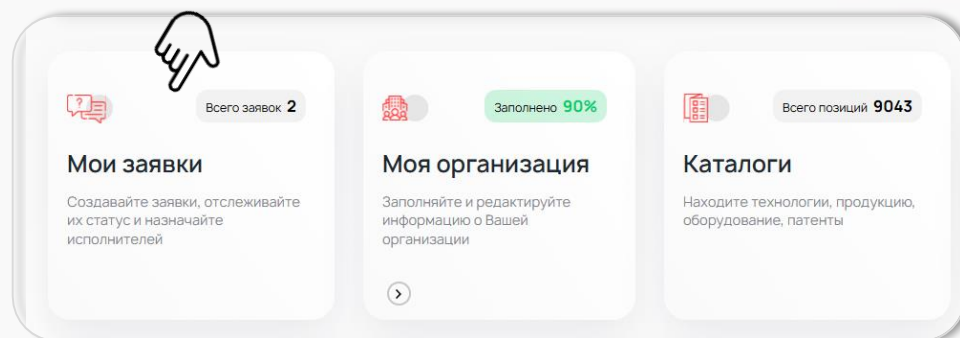
Отдельная услуга, подразумевает расчёт технико-коммерческого предложения в зависимости от объёма работы после уточнения требований менеджером

Отменить

Опубликовать заявку

👉

# Просмотр опубликованной заявки



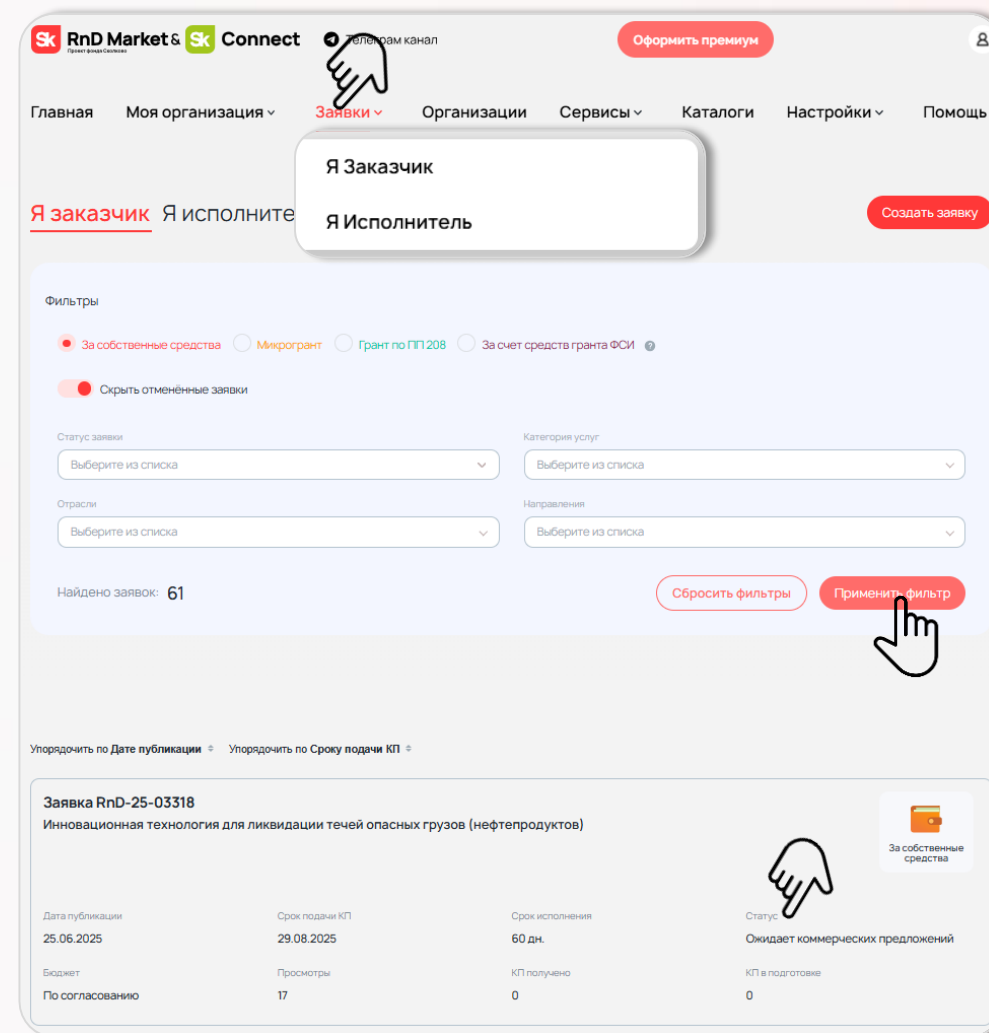
Для просмотра ваших опубликованных заявок необходимо выбрать на главной странице либо поле «Мои заявки», либо выше раздел «Заявки» и выбрать «Я Заказчик».

При большом объеме размещенных заявок, используя предложенные фильтры мы можем сузить область поиска.

Когда нужная заявка найдена, ее статус будет указан в отдельном поле.

Статусы заявки бывают следующие:

- Ожидает коммерческих предложений
- Контрактация
- Найден Исполнитель
- Заявка закрыта пользователем



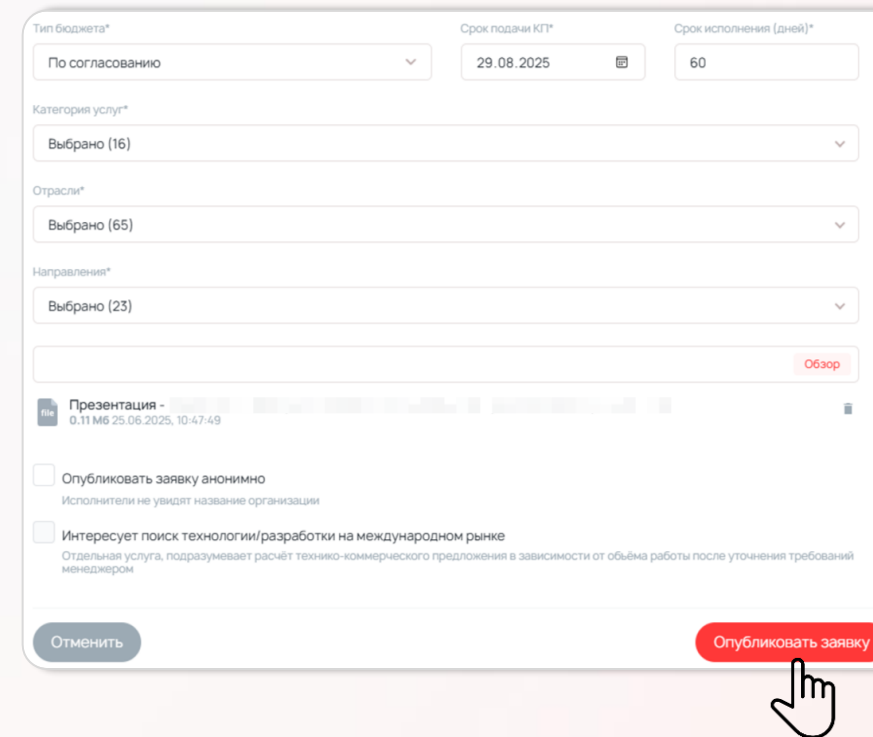
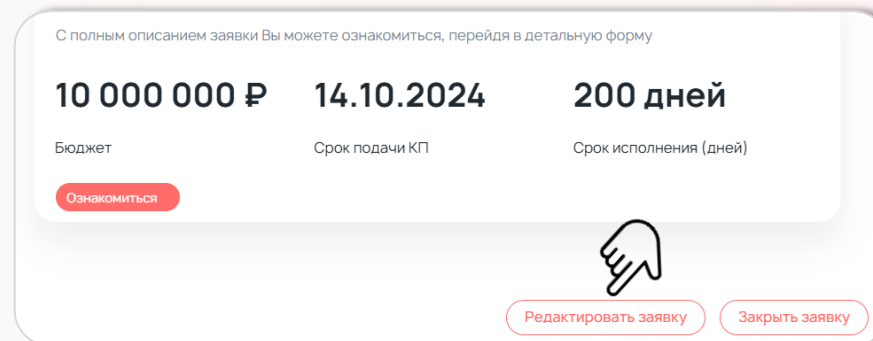
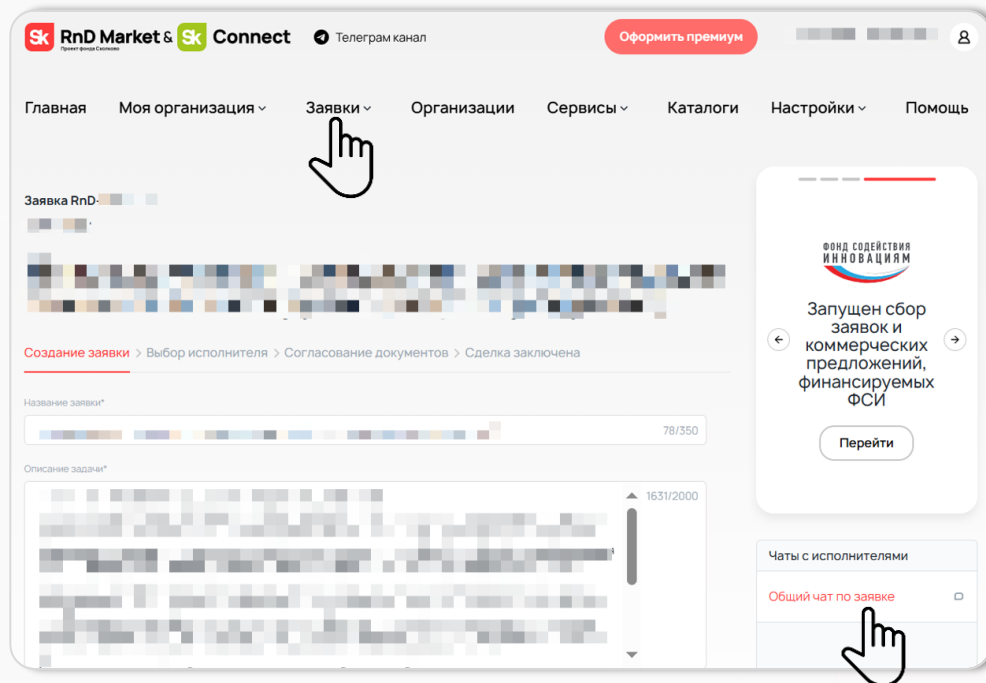


# Редактирование заявки

10

Когда нужная **заявка найдена** (смотреть **шаг 9**) необходимо нажать на нее и далее пролистать **до конца страницы**, где будет кнопка **«Редактировать заявку»**.

После окончания редактирования не забудьте пролистать вниз страницы и нажать **«Опубликовать заявку»**, чтобы информация обновилась.





# Просмотр КП и выбор Исполнителя

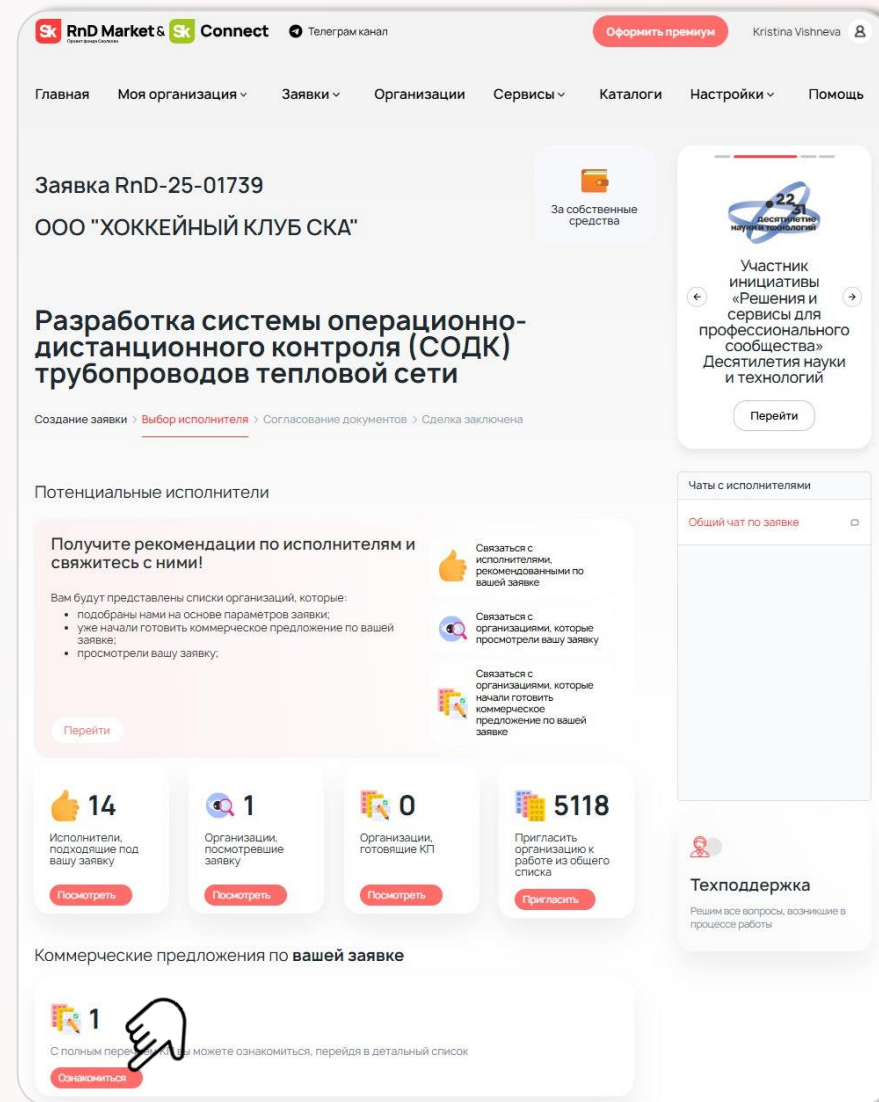
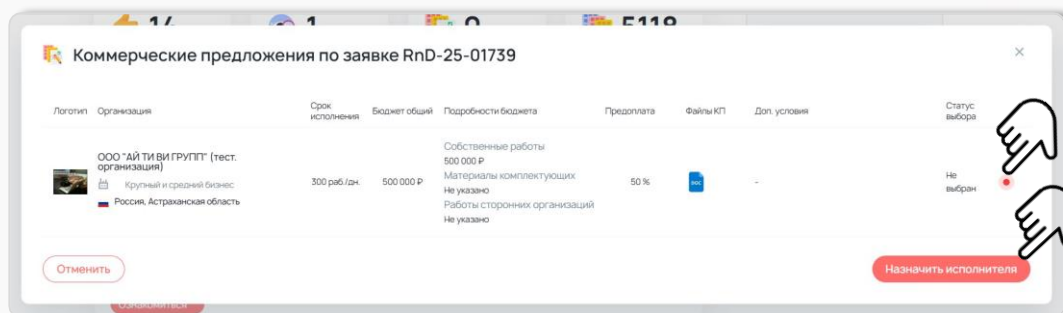
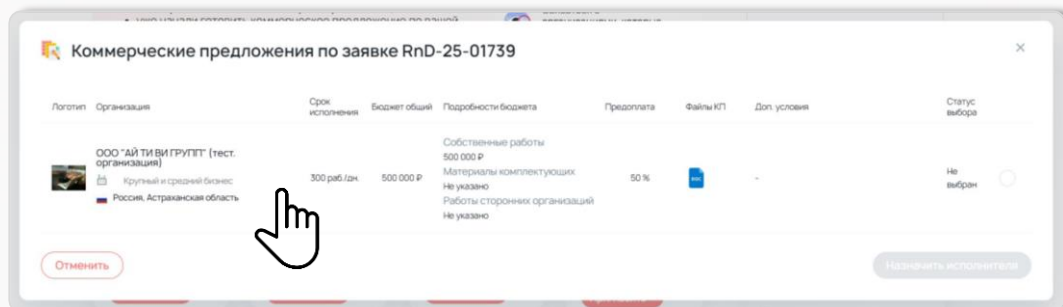
11

Чтобы посмотреть **входящие КП** по заявке, необходимо открыть ее и в конце страницы в поле **«КП по вашей заявке»** нажать **«Ознакомиться»** с желаемым КП

12

Перед вами будет **перечень направленных КП**.  
Чтобы ознакомиться с каждым, нажмите **на каждое по очереди**.  
Когда **Исполнитель** будет **выбран**, нажмите в правой части **на точку** и далее **«Назначить Исполнителя»**

8







# Контрактация

13

Далее необходимо определиться с **шаблоном договора** (примеры будут доступны на платформе)

Для этого можно созвониться/списаться в приватном чате с **Исполнителем** и заранее согласовать сам **шаблон договора** и кто будет прикреплять его **итоговую версию**

14

Когда **шаблон договора** согласован сторонами и готов к подписанию,

необходимо **загрузить** весь согласованный **пакет документов**, указать условия и другую информацию по форме

После **направляем файлы на согласование**

The screenshot shows the 'RnD Market Connect' platform interface. The top navigation bar includes 'Главная', 'Моя организация', 'Заявки', 'Организации', 'Сервисы', 'Каталоги', 'Настройки', and 'Помощь'. The main content area displays a contract negotiation process for 'Заявка RnD-25-01739' from 'ООО "ХОККЕЙНЫЙ КЛУБ СКА"'. The contract title is 'Разработка системы оперативно-дистанционного контроля (СОДК) трубопроводов тепловой сети'. The selected executor is 'ООО "АЙ ТИ ВИ ГРУПП" (ТЕСТ. ОРГАНИЗАЦИЯ)' with contact 'Василий Тестович Петров'. The contract terms are 'Срок исполнения: 300 дней' and 'Бюджет: 500 000P'. A button 'Оформить заявку' is visible. The 'Договор' section shows the contract template selection process, with a hand icon pointing to the 'Ожидание шаблона договора от исполнителя' status. The 'Договор' section includes fields for '№ договора', 'Дата подписания', 'Сумма договора', and 'Срок исполнения в днях'. The 'Условия оплаты' section shows 'Предоплата, %' set to 50. The 'Подписание' section includes a button 'Подписать договор' and a note about electronic or scanned signatures. The right sidebar contains a 'Подбор площадок под производство' section with a 'Перейти' button, a 'Чат с исполнителем' section, and a 'Техподдержка' section.

The screenshot shows the 'RnD Market Connect' platform interface, specifically the document upload and agreement process. The top navigation bar includes 'Главная', 'Моя организация', 'Заявки', 'Организации', 'Сервисы', 'Каталоги', 'Настройки', and 'Помощь'. The main content area displays the 'Приложение к договору' section with a 'Подписать все файлы' button. The 'Иные документы' section also has a 'Подписать все файлы' button. The 'Документы коммерческого предложения' section has a 'Подписать все файлы' button. The 'Отказ от ответственности' section contains three points of disclaimer. The 'Сведения по заявке' section shows the contract status. The 'Коммерческие предложения' section shows the list of organizations. The 'Статистика по заявке' section shows the number of organizations that viewed the contract and the number of organizations that signed it. The 'Оформить заявку' button is visible at the bottom right, with a hand icon pointing to it.



# Контрактация

15

Если **после отправки** файлов возникла необходимость их **отредактировать**, нажмите на кнопку **«Отменить согласование»** и проделайте все этапы снова

16

Когда **Исполнитель согласует** пакет документов, то заявка **поменяет статус** на **«Найден Исполнитель»**

10

РАБОТА С ЗАЯВКАМИ

Заявка RnD-25-01739

ООО "ХОККЕЙНЫЙ КЛУБ СКА"

## Разработка системы операционно-дистанционного контроля (СОДК) трубопроводов тепловой сети

Создание заявки > Выбор исполнителя > **Согласование документов** > Сделка заключена

Выбранный Исполнитель

ООО "АЙ ТИ ВИ ГРУПП" (ТЕСТ. ОРГАНИЗАЦИЯ)

Комм. предложение

Василий Тестович Петров

Срок исполнения

300 дней

Бюджет

500 000Р

Отменить этого исполнителя

Ожидание согласования исполнителя

Отменить согласование

### Договор

☒ Шаблон договора определяет Заказчик

☐ Шаблон договора определяет Исполнитель

Заявка RnD-25-01739

ООО "ХОККЕЙНЫЙ КЛУБ СКА"

## Разработка системы операционно-дистанционного контроля (СОДК) трубопроводов тепловой сети

Создание заявки > Выбор исполнителя > Согласование документов > **Сделка заключена**



Заявка успешно завершена

Сведения по заявке

Коммерческие предложения

Статистика по заявке

Количество организаций, просмотревших заявку 1

Количество организаций, готовящих КП 0

Список организаций, просмотревших заявку

ООО "АЙ ТИ ВИ ГРУПП" (тест. организация)

Россия



# БЛОК 2. ИСПОЛНИТЕЛИ

## Поиск заявок

1

Перейдите в раздел «Заявки» и с помощью фильтров установите критерии для поиска

2

Когда найдется интересующая заявка, нажмите на нее, изучите, задайте вопросы в приватном чате Заказчику и подайте КП

The screenshot shows the 'Заявки' (Requests) section of the RnD Market & Connect website. The top navigation bar includes 'Главная', 'Моя организация', 'Заявки', 'Организации', 'Сервисы', 'Каталоги', 'Настройки', and 'Помощь'. The 'Заявки' tab is active. Below the navigation bar, there are several filter sections: 'Фильтры' with radio buttons for 'За собственные средства', 'Микрогрант', 'Грант по ГП 208', and 'За счет средств гранта ФСИ'; 'Статус заявки' with a dropdown menu set to 'Все'; 'Категория услуг' with a dropdown menu set to 'Выберите из списка'; 'Отрасли' with a dropdown menu set to 'Выберите из списка'; 'Направления' with a dropdown menu set to 'Выберите из списка'; and 'Регионы' with a dropdown menu set to 'Выберите из списка'. Below these filters, it says 'Найдено заявок: 189'. There are two buttons: 'Сбросить фильтры' and 'Применить фильтр'. A hand icon is pointing at the 'Применить фильтр' button. At the bottom, there is a table with columns: 'Дата публикации', 'Срок подачи КП', 'Статус', and 'Бюджет'. The first row shows: '28.07.2025', '31.08.2025', 'Ожидает коммерческих предложений', and 'По согласованию'. A hand icon is pointing at the '31.08.2025' date.

The screenshot shows the details of a specific request on the RnD Market & Connect website. The top navigation bar is the same as in the previous screenshot. The 'Заявки' tab is active. The main content area shows the title of the request: 'Разработка системы операционно-дистанционного контроля (СОДК) трубопроводов тепловой сети'. Below the title, there is a red button labeled 'Подготовить Коммерческое предложение'. To the right of the button, there is a small icon of a document with the text 'За собственные средства'. Below the button, there are two sections: 'Сроки подачи КП' and 'Бюджет'. The 'Сроки подачи КП' section shows 'до 31.08.2025г.' and 'По согласованию'. The 'Бюджет' section shows '300 дней'. A hand icon is pointing at the 'По согласованию' text. Below these sections, there is a breadcrumb trail: 'Заявка > Комм. предложение > Договор > Сделка заключена'. The main content area also includes sections for 'Описание задачи', 'Требование к исполнителям', and 'Файлы'. The 'Описание задачи' section contains text about the need for a solution for the function of constant monitoring for SOCD on heat networks. The 'Требование к исполнителям' section states that the executor must be from RF and have experience in similar work for at least 5 years. The 'Файлы' section shows a file named 'T3.doc' with a size of '0.09 MB'. On the right side of the page, there is a sidebar with a section titled 'Подбор площадок под производство' with a 'Перейти' button. Below this, there is a 'Чаты' section with a list of chat rooms: 'Общий чат по заявке' and 'ООО "ХОККЕЙНЫЙ КЛУБ СКА" (приватный чат)'. A hand icon is pointing at the 'ООО "ХОККЕЙНЫЙ КЛУБ СКА" (приватный чат)' link. At the bottom of the sidebar, there is a 'Техподдержка' section with the text 'Решим все вопросы, возникающие в'.



## Отклик на заявку

3

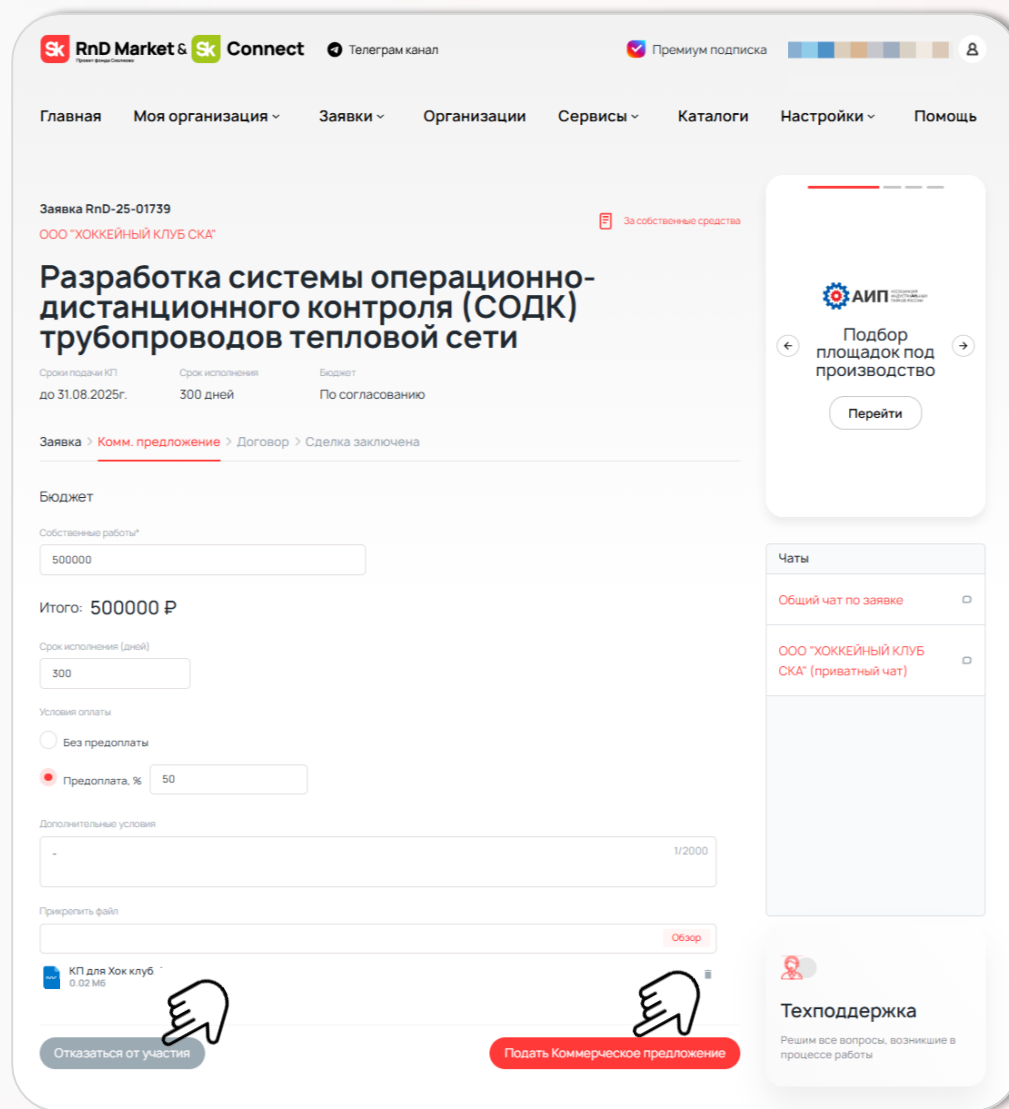
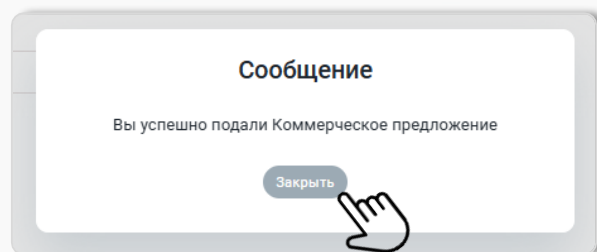
Для подачи КП заполните **необходимые поля** и приложите **подписанное КП** в формате PDF в блоке «Прикрепить файлы» и нажмите кнопку «Подать Коммерческое предложение»

4

Если вы заметили, что **КП требуется отредактировать**, необходимо нажать кнопку «Отказаться от участия» и подать КП снова

5

Если **КП успешно подано**, высветится **данное окно**



# Контрактация

6

По результатам рассмотрения КП (в случае отказа или выбора) на почту, указанную при регистрации, будет направлено письмо с решением

Далее необходимо перейти в заявку и **связаться с Заказчиком** через приватный чат или любой удобный способ и договориться о форме договора и других деталях сделки

7

Когда пакет документов согласован и подписан сторонами, необходимо утвердить его

8

После утверждения документов с обеих сторон пакета документов заявка поменяет статус на «Найден Исполнитель»

Отправить файлы на согласование

Назад

Отказаться от договора

Утвердить

SK

RnD Market & Connect

Проект Формы Сопоставления

Telegram канал

Премиум подписка

Главная

Моя организация

Заявки

Организации

Сервисы

Каталоги

Заявка RnD-25-01739

За собственные средства

ООО "ХОККЕЙНЫЙ КЛУБ СКА"

Разработка системы оперативно-дистанционного контроля (СОДК) трубопроводов тепловой сети

Сроки подачи КП

Срок исполнения

Бюджет

до 31.08.2025г.

300 дней

По согласованию

Заявка

Комм. предложение

Договор

Сделка заключена

✓

Заявка успешно завершена



## Основные советы и рекомендации

Обратите внимание на то, кто может выступать Заказчиком и Исполнителем по заявке в зависимости от способа оплаты

### 1. За собственные средства

**Заказчик:** любая компания

**Исполнитель:** любая компания, имеющая соответствующие компетенции

### 2. Микрогрант

**Заказчик:** участник Сколково

**Исполнитель:** только аккредитованные ЦКП

### 3. ПП РФ №208

**Заказчик:** любая компания

**Исполнитель:** компания, прошедшая квалификацию через ГИСП

Избегайте одновременной работы в одной вкладке/файле

При отправке документов на согласование избегайте одновременной работы в одной вкладке/файле.

Это поможет предотвратить конфликты версий и потерю данных.

Контролируйте срок подачи КП

- ✓ Регулярно проверяйте **сроки подачи коммерческих предложений**
- ✓ Заранее вносите необходимые корректировки в документы